



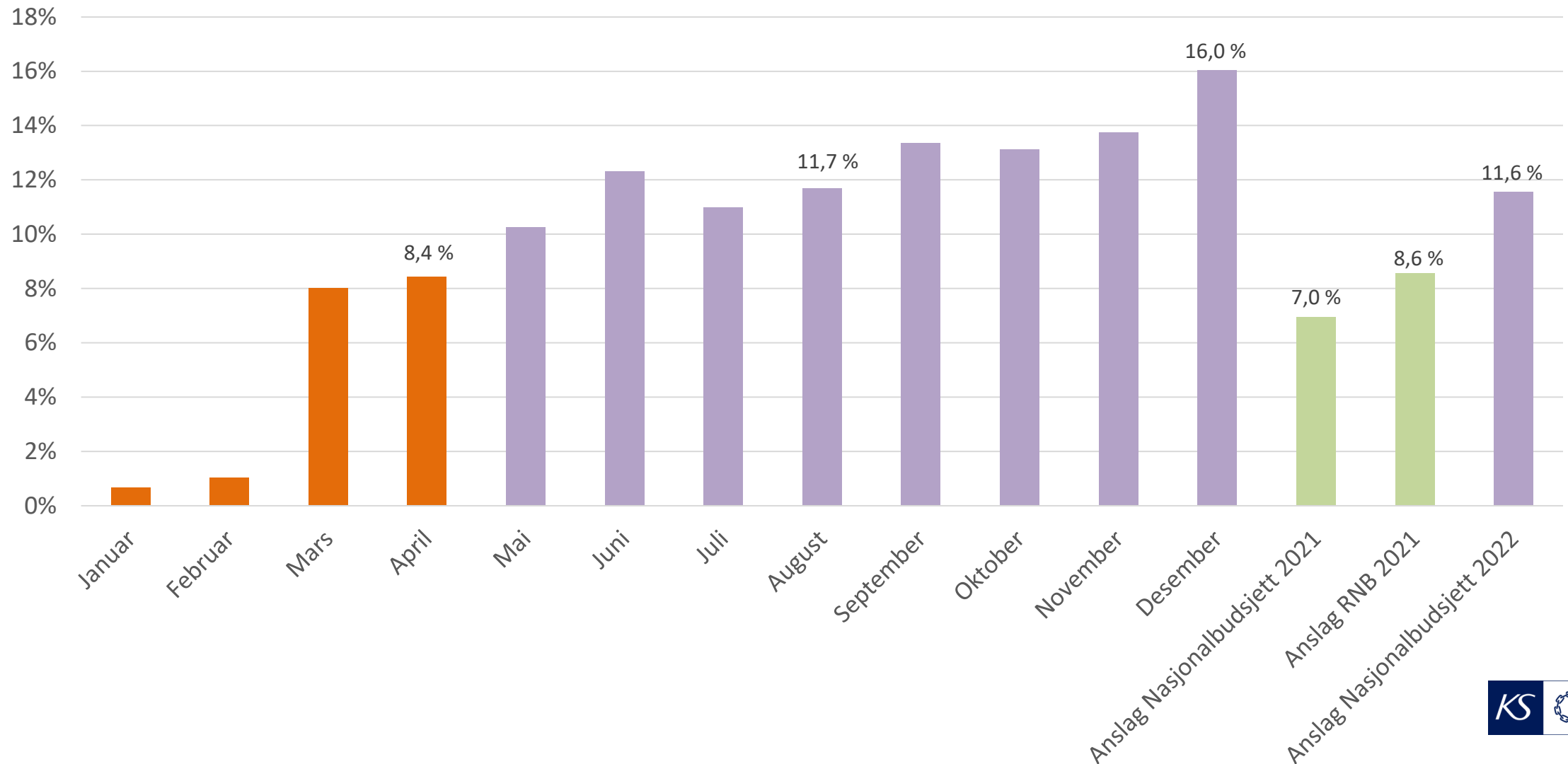
Skatteanslag i kommunene

med utgangspunkt i skatteutviklingen i 2021 og hittil i 2022

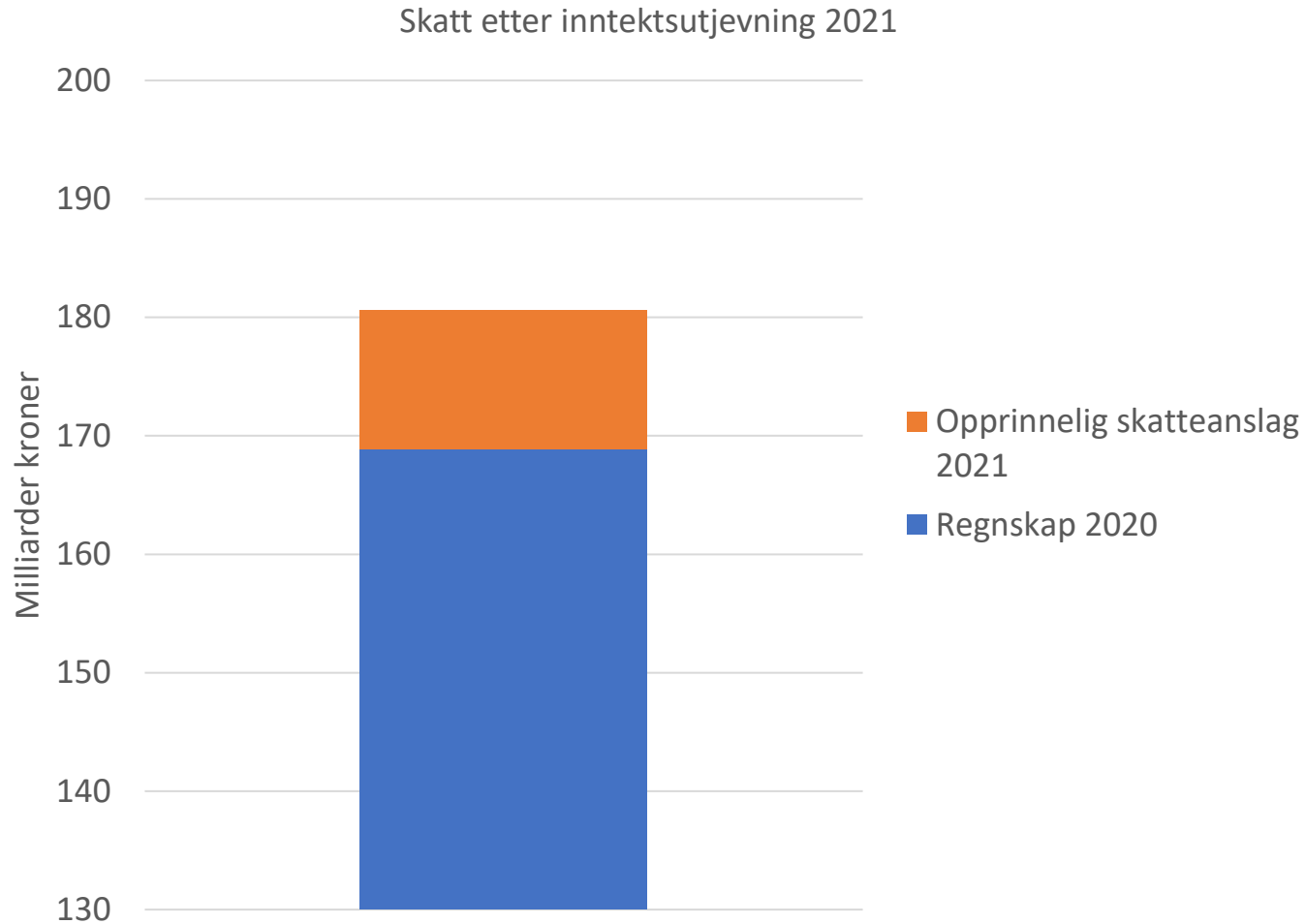
Sigmund Engdal, økonomiforum Troms og Finnmark, 19. september 2022

Anslaget for skatteinntekter i 2021 ble oppjustert flere ganger – likevel ble de faktiske skatteinntektene høyere

Skatteinntekter kommunene. Akkumulert vekst fra året før.



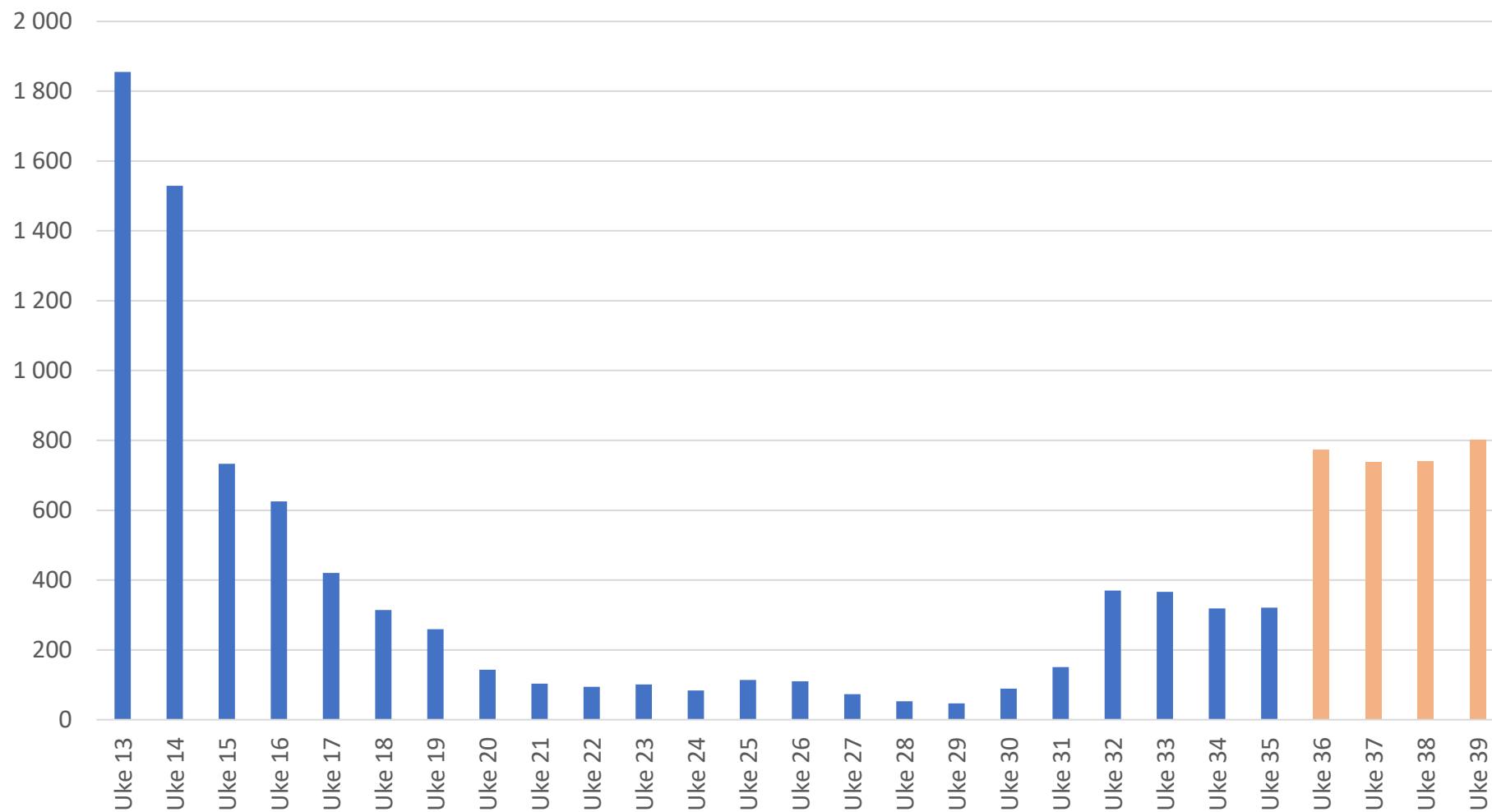
Ekstra skatteinngang i 2021 har først og fremst sammenheng med for lave anslag på nasjonalt nivå – tilnærmet umulig å forutse pandemiutvikling og dens innvirkning på økonomien.



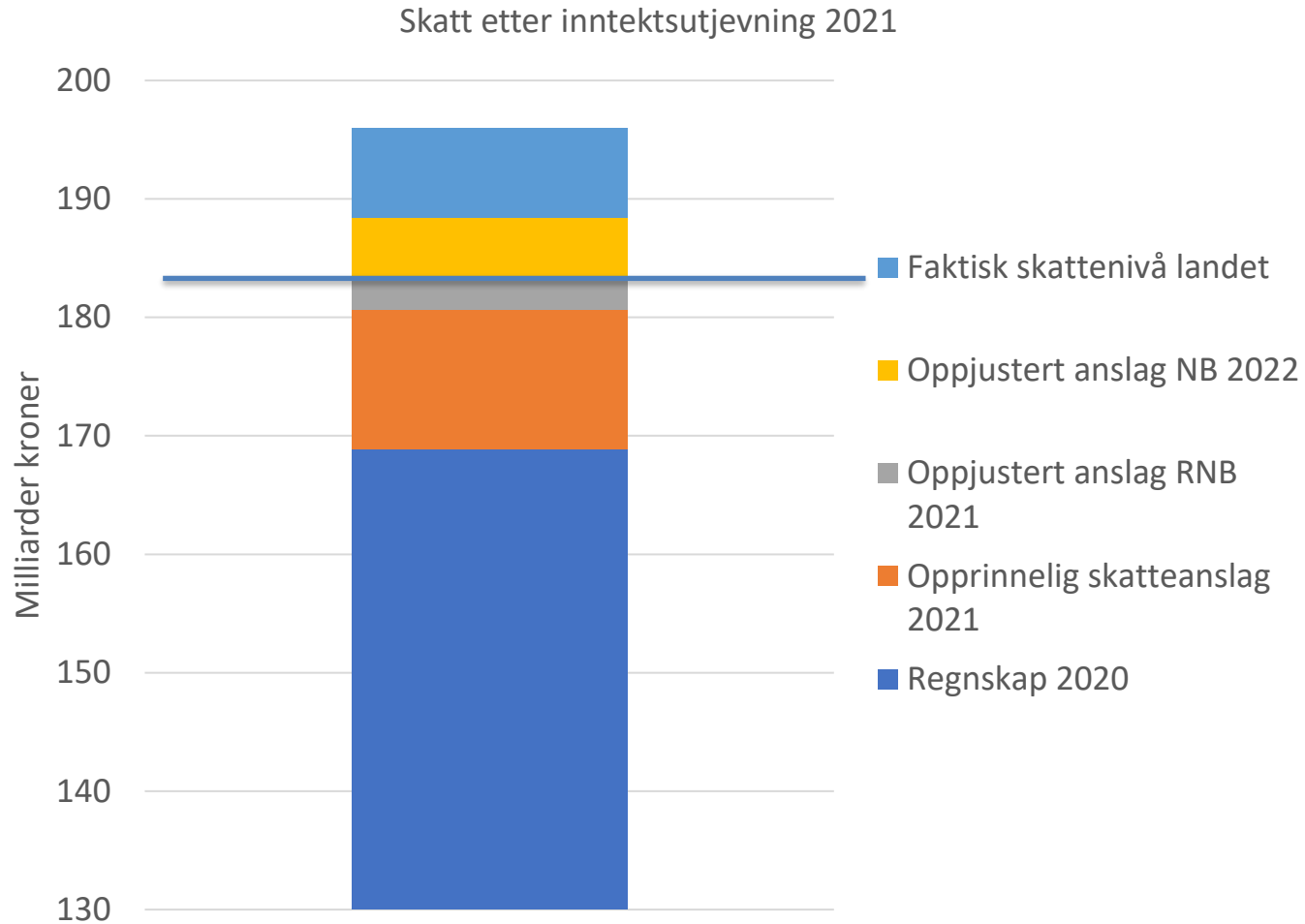
- Skattesatser - kommuner
- Inntekt
 - 2020: 11,1 %
 - 2021:
- Formue
 - 2020: 7 promille
 - 2021: 7 promille

Usikker smittesituasjon når opprinnelig skatteanslag ble lagt

Antall smittede per uke - 2020

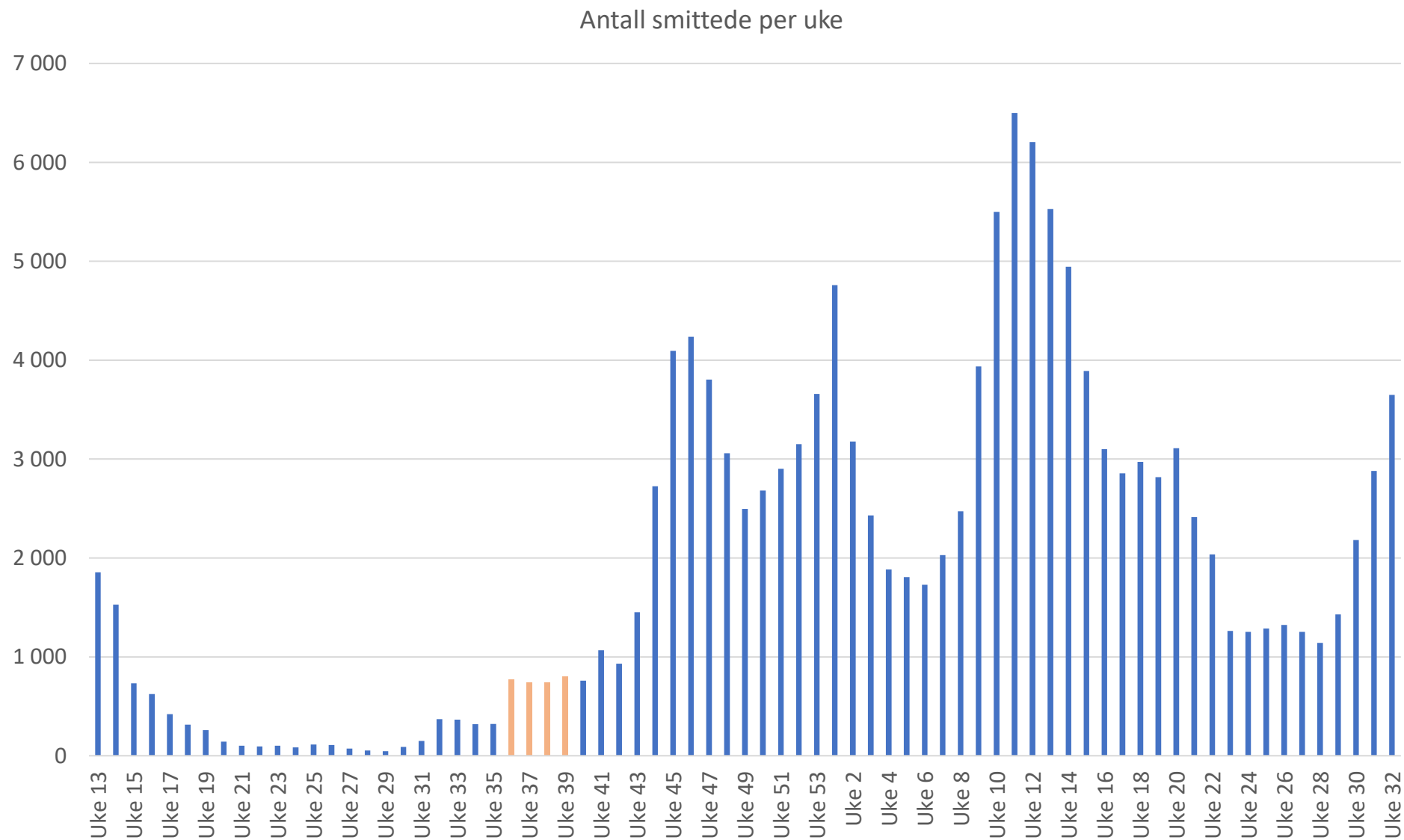


Ekstra skatteinngang i 2021 har først og fremst sammenheng med for lave anslag på nasjonalt nivå – tilnærmet umulig å forutse pandemiutvikling og dens innvirkning på økonomien.



- Skattesatser - kommuner
- Inntekt
 - 2020: 11,1 %
 - 2021: 12,15 %
 - 2022: 10,95 %
- Formue
 - 2020: 7 promille
 - 2021: 7 promille
 - 2022: 7 promille

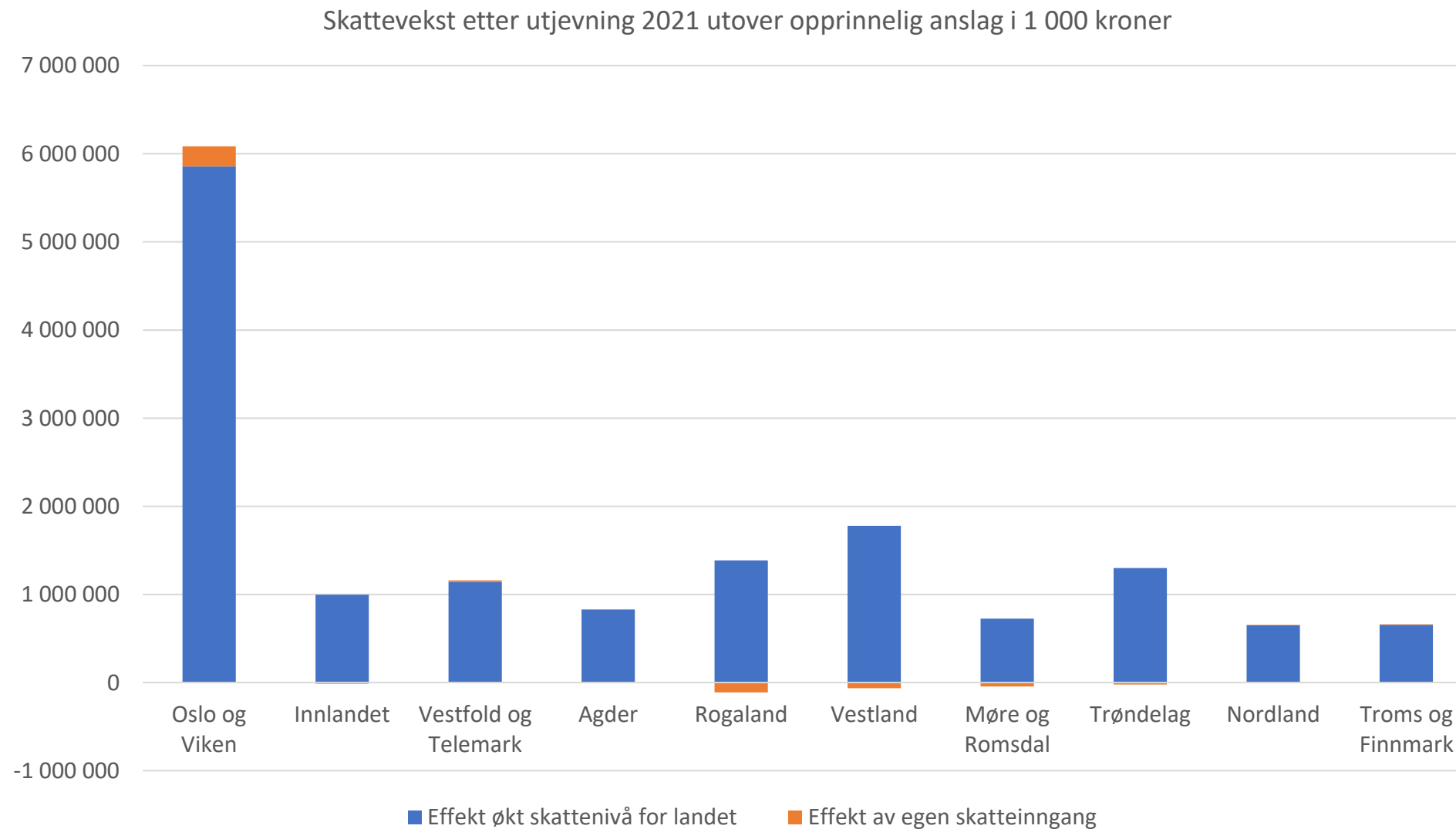
Og smittesituasjonen utover i 2021 bidro heller ikke til redusert usikkerhet



Løpende skatteinntekter en viktig forklaring til merskatteinngangen i 2021

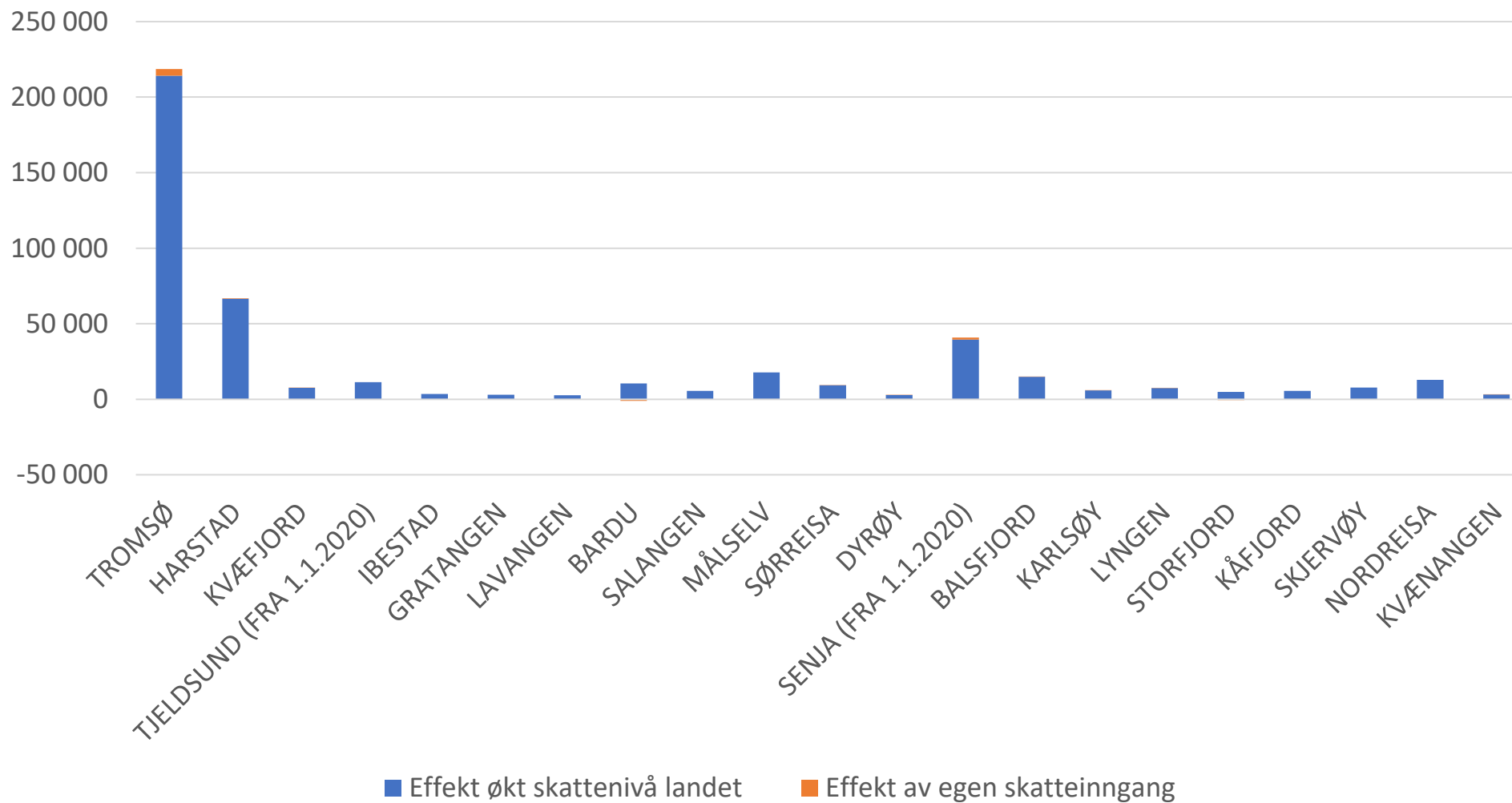
	2021	2020	Endring
Årets forskuddstrekk fra arbeidsgivere	158 324 523	136 818 786	21 505 737
Årets forskuddsskatt	15 123 700	12 043 549	3 080 151
Naturressursskatt	1 402 624	1 390 588	12 036
Marginavsetning inneværende og foregående år	-15 404 824	-13 160 417	-2 244 407
Løpende skatteinngang inneværende år	159 446 023	137 092 506	22 353 517
Forskuddstrekk fra arbeidsgivere for foregående år (vesentlig 6. termin foregående år)	25 628 662	24 104 146	1 524 516
Marginavsetning	-2 564 094	-2 442 536	-121 558
Løpende skatteinngang foregående år - hoveddelen fra januarinngang	23 064 569	21 661 610	1 402 959
Forskuddsskatt foregående år (tilleggsforskudd)	3 017 452	4 075 850	-1 058 398
Restskatt (foregående år)	10 093 759	7 207 604	2 886 155
Restskatt og tilleggsforskudd	13 111 210	11 283 454	1 827 756
Overskytende forskudd (foregående år)	-11 704 033	-12 792 772	1 088 739
Bruk av margin (foregående år)	15 717 408	15 759 244	-41 836
Netto margin foregående år	4 013 375	2 966 472	1 046 903
Øvrige poster, der inntektskorreksjon RAFT utgjør hoveddelen	-3 679 725	-4 111 626	431 901
Sum skatteinngang	195 955 453	168 892 416	27 063 037

2021 - Skatteinntekter etter inntektsutjevning – Er først og fremst skatteinntektene for kommunene samlet som har betydning for skatt og inntektsutjevning i den enkelte kommune

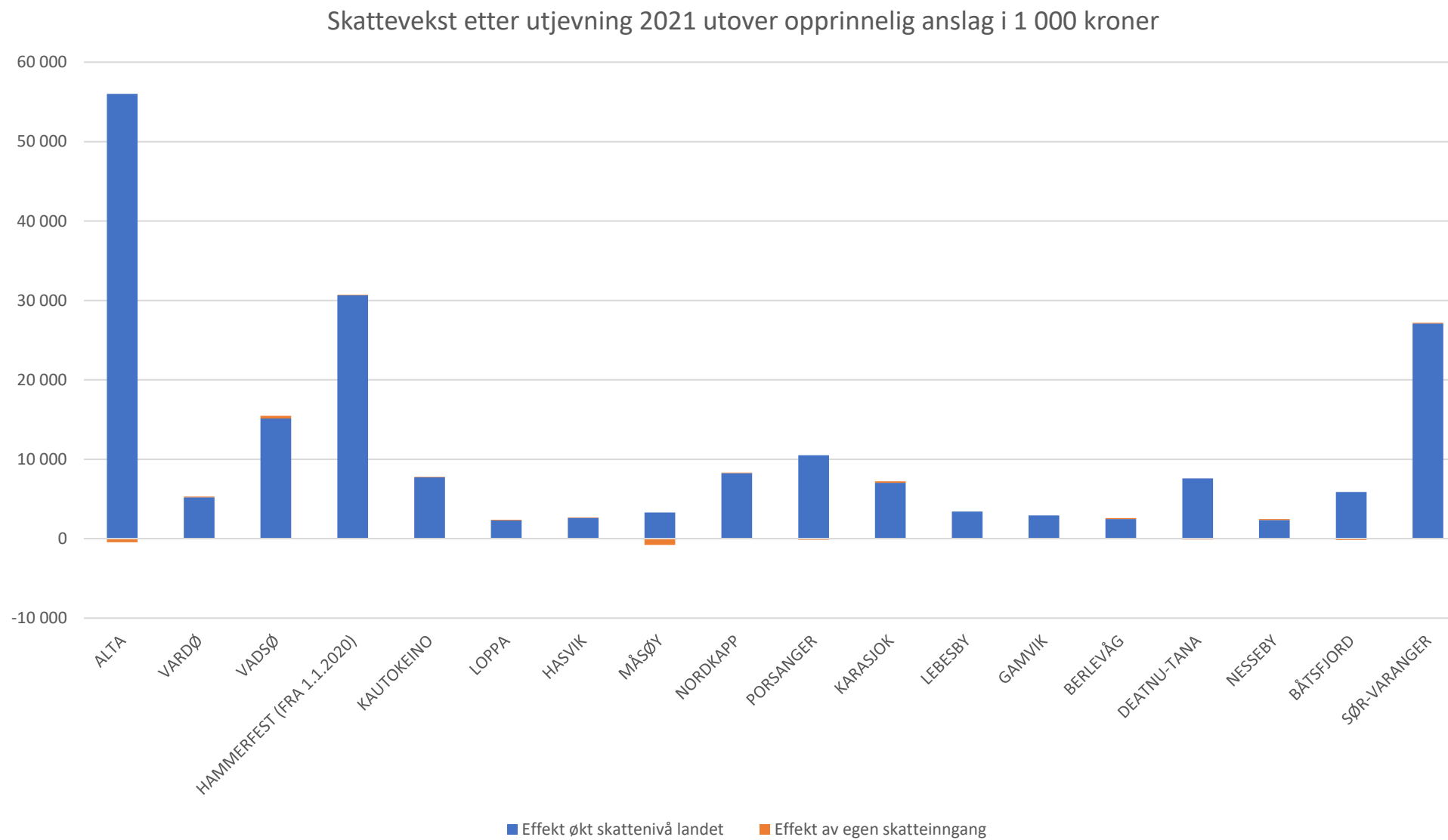


Skatteutviklingen i landet sin betydning er helt dominerende i Troms kommunene

Skattevekst etter utjevning 2021 utover opprinnelig anslag i 1 000 kroner



Også i Finnmark er betydningen av landets skatteinngang helt dominerende



Var det indikasjoner på den sterke skatteveksten tidligere i 2021

KS internt anslag per mars 2021

Forskuddstrekk for inneværende skatteår	Skatteåret 2021		Skatteåret 2020	Skatteåret 2019	Skatteåret 2018
Jan	12 099		12 479	10 373	10 408
Mars	32 022 601	2 718 583	29 304 018	27 894 807	26 795 903
Forskuddsskatt for inneværende skatteår	Skatteåret 2021		Skatteåret 2020	Skatteåret 2019	Skatteåret 2018
Jan	8 329		18 346	9 184	8 571
Mars	3 071 045	1 437 955	1 633 090	2 937 824	2 682 392

Anslag for 2021 per mars 2021

	Anslag 2021
Anslag forskuddsskatt mars * 4	12 284 180
Justering forskuddsskatt mars * 4 litt lavt historisk	500 000
Anslag forskuddsskatt vedr. tidligere år (tilleggsforskudd)	4 500 000
Anslag forskuddstrekk mars * 5	160 113 005
Justering forskuddstrekk for at mars * 5 kommer litt høyt	-3 000 000
Anslag forskuddstrekk vedr. tidligere år (jan + 2 mrd)	25 532 391
	<hr/>
	199 929 576
Restskatt minus overskytende forskudd	-5 500 000
Inntektskorreksjon RAFT	-4 500 000
Øvrige poster	1 000 000
	<hr/>
Sum skatter	190 929 576
Skatteanslag 2021 i statsbudsjettet	180 635 000
Differanse	10 294 576

KS laget et tilsvarende internt anslag per august 2021, som var litt lavere enn mars – men høyere enn RNB anslaget

	Skatteåret 2021		Skatteåret 2020		Skatteåret 2019		Skatteåret 2018	
Forskuddstrekk for inneværende skatteår								
Jan	12 099		12 479		10 373		10 408	
Mars	32 022 601		29 304 018		27 894 807		26 795 903	
Mai	66 021 990	33 999 389	57 249 844	27 945 826	57 325 905	29 431 098	55 216 947	28 421 044
Juli	90 607 299	24 585 309	78 936 088	21 686 244	78 360 471	21 034 566	75 506 997	20 290 050
Forskuddsskatt for inneværende skatteår								
Jan	8 329		18 346		9 184		8 571	
Mars	3 071 045		1 633 090		2 937 824		2 682 392	
Mai	3 488 938	417 893	3 187 008	1 553 918	5 894 013	2 956 189	5 509 828	2 827 436
Juli	6 436 748	2 947 810	5 587 495	2 400 487	6 069 860	175 847	5 685 781	175 953

Anslag for 2021 per august 2021

	Anslag 2021
Anslag forskuddsskatt juli *2	12 873 496
Forskuddsskatt vedr. tidligere år (tilleggsforskudd) - status per august + 300 000	3 100 218
Anslag forskuddstrekk juli inngang = 57,5 %	157 577 910
Anslag forskuddstrekk tidl. år = faktisk inngang august + 100 mill. kr	23 917 274
	197 468 899
Restskatt minus overskytende forskudd (forsiktig stipulert, kan fort bli bare - 3 til 4 mrd. kroner)	-5 500 000
Inntektskorreksjon RAFT	-4 500 000
Øvrige poster	1 000 000
Sum skatter	188 468 899
Skatteanslag 2021 i RNB	183 358 000
Differanse	5 110 899



Hvor bommet KS i forhold til sine interne anslag

	Anslag fra mars	Faktisk inngang	Differanse
Årets forskuddstrekk	157 113 005	158 324 523	-1 211 518
Forskuddstrekk vedr. tidligere år	25 532 391	25 713 056	-180 665
Årets forskuddsskatt	12 784 180	15 123 700	-2 339 520
Forskuddsskatt vedr. tidligere år	4 500 000	3 132 194	1 367 806
Løpende skatter	199 929 576	202 293 473	-2 363 897
Restskatt minus overskytende forskudd og margin	-5 500 000	-3 004 744	-2 495 256
Inntektskorreksjon RAFT	-4 500 000	-4 630 940	130 940
Øvrige poster	1 000 000	1 297 673	-297 673
SKATTEANSLAG	190 929 576	195 955 461	-5 025 885

	Anslag fra august	Faktisk inngang	Differanse
Årets forskuddstrekk	157 577 910	158 324 523	-746 613
Forskuddstrekk vedr. tidligere år	23 917 274	25 713 056	-1 795 782
Årets forskuddsskatt	12 873 496	15 123 700	-2 250 204
Forskuddsskatt vedr. tidligere år	3 100 218	3 132 194	-31 976
Løpende skatter	197 468 899	202 293 473	-4 824 574
Restskatt minus overskytende forskudd og margin	-5 500 000	-3 004 744	-2 495 256
Inntektskorreksjon RAFT	-4 500 000	-4 630 940	130 940
Øvrige poster	1 000 000	1 297 673	-297 673
SKATTEANSLAG	188 468 899	195 955 461	-7 486 562

Skattetall per mars 2022 - ingen vekst i årets løpende skatteinntekter

	2022	2021	Endring mars 21 - 22	2020	Endring mars 20 - 21
Årets forskuddstrekk fra arbeidsgivere	31 588 336	32 022 601	-434 265	29 304 018	2 718 583
Årets forskuddsskatt	3 603 847	3 071 045	532 802	1 633 090	1 437 955
Naturressursskatt	576 244	694 083	-117 839	707 826	-13 743
Marginavsetning inneværende og foregående år	-2 845 398	-3 119 620	274 222	-2 748 320	-371 300
Løpende skatteinngang inneværende år	32 923 029	32 668 109	254 920	28 896 614	3 771 495
Forskuddstrekk fra arbeidsgivere for foregående år (vesentlig 6. termin foregående år)	28 131 572	23 732 080	4 399 492	23 623 005	109 075
Marginavsetning	-2 554 218	-2 166 772	-387 446	-2 119 080	-47 692
Løpende skatteinngang foregående år - hoveddelen fra januarinngang	25 577 354	21 565 308	4 012 046	21 503 925	61 383

Usikkerhet er som alltid på denne tiden av året: Restskatter, Tilgodebeløp, Marginoppgjør, fordelingsoppgjør og utbytte utdelt i 2021

Pressemelding fra skatteetaten 8. april 2022

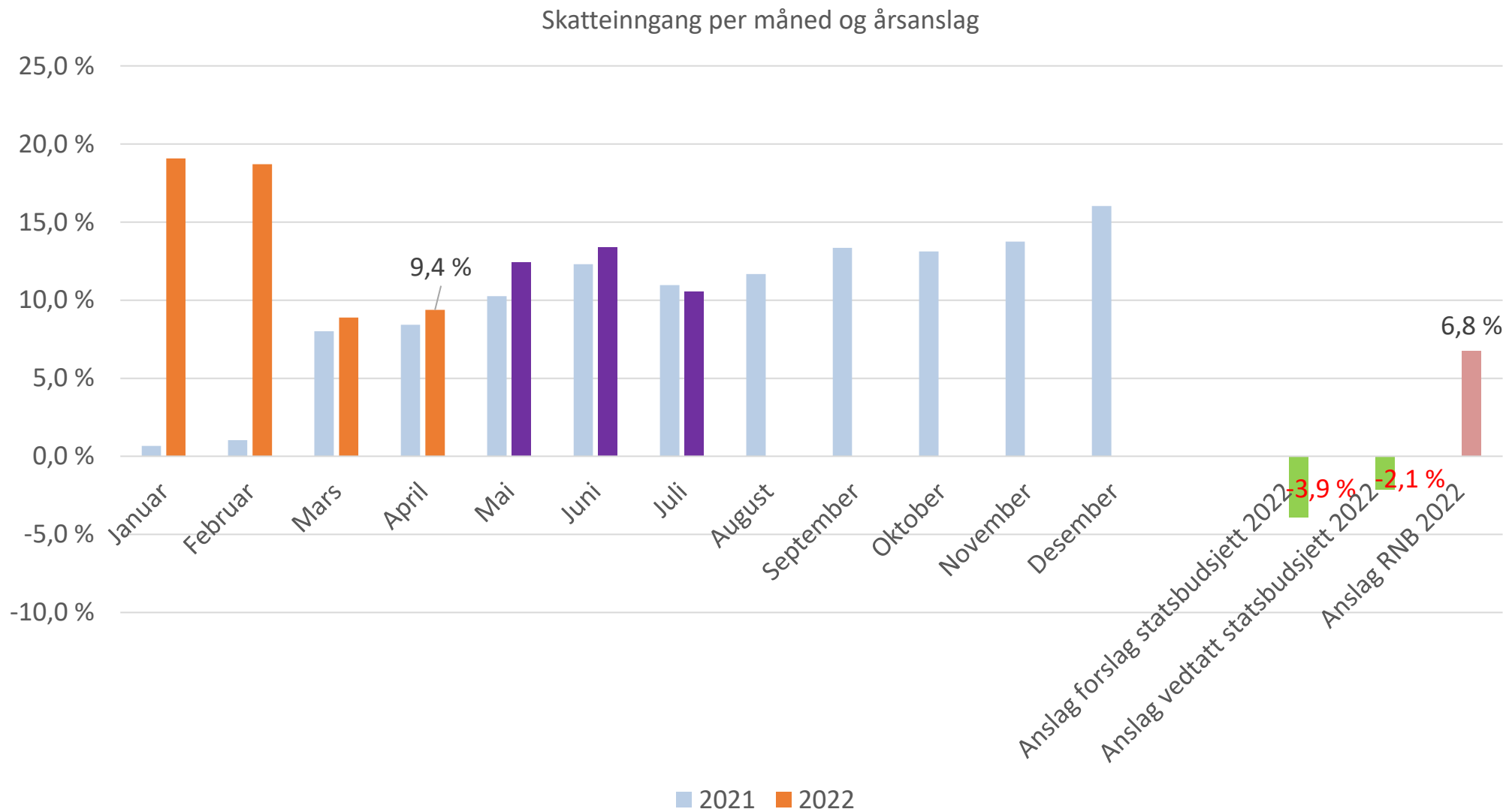
opplysningene i skattemeldingen stemmer, ligger 2,7 millioner an til å få tilbake til sammen 30 milliarder kroner. I snitt er dette 10 900 kroner.

Samtidig viser de foreløpige tallene at én million personer ligger an til å få restskatt på til sammen 44,1 milliarder kroner, eller 43 500 kroner i gjennomsnitt.

Det er cirka like mange som ligger an til å få restskatt i år som i fjor, men den foreløpige beregningen viser en total økning i restskatt på nesten 20 milliarder kroner sammenlignet med fjoråret. Gjennomsnittbeløpet påvirkes

Det foreløpige totalbeløpet for restskatt er særlig påvirket av høyere utbetalinger av skattepliktig utbytte og gevinst på salg av aksjer i 2021. Skattepliktig utbytte økte fra 61 milliarder kroner i inntektsåret 2020 til 144 milliarder kroner i 2021 og aksjeeiere hadde 28 milliarder kroner i skattepliktig gevinst på salg i 2021, sammenlignet med 16 milliarder kroner i 2020.

Skatteinntangen så langt i 2022 har altså vært bra, men profilen er en helt annen enn i 2021



Den store usikkerheten – fra foreløpige fordelingsstall til korrigerede fordelingsstall for fjoråret

Fra skatteetatens brev til skatteinngang
november 2021

Korrigerede fordelingsstall

Korrigerede fordelingsstall for inntektsåret 2020 ble postert i slutten av november. Ved innlesing av nye fordelingsstall i skatteregnskapet omfordeles all skatt som tidligere er fordelt for inntektsåret. Samlet effekt for kommunene er en inntektsøkning på kr 1.862 mill. (iå. 2019: kr 490 mill.) og en inntektsøkning på kr 545 mill. for fylkene (iå. 2019 kr 154 mill.). Fordelingstallene på landsbasis finner dere i tabellen til venstre.

Fordeling til skattekreditorer - personlige skattytere		
Korrigerede fordelingsstall, landstotaler		
Inntektsår		
Kommune	2020	2019
Korrigeret fordeling	30,66 %	31,29 %
Foreløpig fordeling	30,36 %	31,20 %
Differanse	0,30 %	0,09 %
Fylkeskommune	2020	2019
Korrigeret fordeling	6,22 %	6,49 %
Foreløpig fordeling	6,13 %	6,46 %
Differanse	0,09 %	0,03 %

Hva vet vi så langt om fordelingstallene for 2021 (korrigering i november 2022)

Fra skatteetatens månedsbrev ifm. Skatteinntang februar 2022

	Kommune	Fylke	Stat	Folketrygd
Foreløpig fordeling 2021	32,92 %	6,81 %	32,22 %	28,05 %
Foreløpig fordeling 2022	30,21 %	6,02 %	37,02 %	26,75 %
Endring	-2,71 %	-0,79 %	4,80 %	-1,30 %

Indikasjon på korrigerte fordelingstall summarisk oversikt per august utsendt

Landstall	Alle kreditorer	Kommune	Fylke	Stat	Folketrygd
Formuesskatt til kommuner	12 370 428 027	12 370 428 027			
Inntektsskatt til kommuner og fylkeskommuner.	244 239 274 501	199 832 133 683	44 407 140 818		
Formuesskatt til staten	2 862 014 330			2 862 014 330	
Trinnskatt	79 676 349 338			79 676 349 338	
Skatt IPA ved bo	52 660 961			52 660 961	
- fradrag for utenlandsk skatt	-991 634 910	-416 486 662	-89 247 142	-485 901 106	
-skattefradrag Nord Troms og Finnmark	-1 057 720 788			-1 057 720 788	
-skattefradrag BSU	-1 003 860 419			-1 003 860 419	
-Fou fradrag	0			0	
Fellesskatt	118 254 219 744			118 254 219 744	
Kildeskatt	2 163 580 151			2 163 580 151	
Trygdeavgift i alt	163 063 858 842				163 063 858 842
	619 629 169 777	211 786 075 047	44 317 893 676	200 461 342 211	163 063 858 842
	Beregnet fordelingstall	34,18 %	7,15 %	32,35 %	26,32 %
	Foreløpig fordelingstall	32,92 %	6,81 %		
	Differanse	1,26 %	0,34 %		

Hva viser årets løpende skatteinngang per juli?

Forskuddstrekk for inneværende skatteår

	Skatteåret 2022		Skatteåret 2021		Skatteåret 2020	
Jan			12 099		12 479	
Mars	31 588 336		32 022 601		29 304 018	
Mai	65 720 022	34 131 685	66 021 990	33 999 389	57 249 844	27 945 826
Juli	89 803 001	24 082 979	90 607 299	24 585 309	78 936 088	21 686 244

Forskuddsskatt for inneværende skatteår

	Skatteåret 2022		Skatteåret 2021		Skatteåret 2020	
Jan	20 760		8 329		18 346	
Mars	3 603 847		3 071 045		1 633 090	
Mai	3 966 784	362 937	3 488 938	417 893	3 187 008	1 553 918
Juli	7 284 226	3 317 442	6 436 748	2 947 810	5 587 495	2 400 487



Skatteanslag i kommunene

med utgangspunkt i skatteutviklingen i 2021 og hittil i 2022

Sigmund Engdal, økonomiforum Troms og Finnmark, 19. september 2022