



## Statsforvalteren i Troms og Finnmark

*Romssa ja Finnmarkku stáhtahálddašeaddji  
Tromssan ja Finmarkun staatinhallittija*

Februar 2021

# Folketallsutviklingen i Troms og Finnmark i 2020

---

Det var ved utgangen av 2020 242 168 innbyggere i Troms og Finnmark. Dette var en nedgang på 1143 innbyggere fra 2019, eller 0,5 %. Kommunene som utgjør dagens Troms og Finnmark har ikke hatt en sterkere samlet tilbakegang siden 1997.

Kun fem kommuner i Troms og Finnmark hadde vekst i folketallet av betydning i 2020, dette var Karasjok, Kautokeino, Alta, Tromsø og Harstad. Karasjok var eneste kommune med folketallsvekst over landsgjennomsnittet på 0,4 %.

Størst prosentvis nedgang i folketall i 2020 var det i Finnmarkskommunene Nesseby, Vardø og Loppa.

Fødseloverskuddet fortsetter å synke i fylket og er halvert siden 2018. Samme tendens ser vi på landsbasis hvor fødselstallene har sunket jevnt de siste årene.

Innvandringen har gått ned både i fylket og i landet siste år, og noe av nedgangen har trolig sammenheng med koronatiltak. Netto innvandring til Troms og Finnmark har ikke vært like lav siden 2006.

Det var i 2020 befolkningsvekst i 8 av 11 fylker. Troms og Finnmark har hatt sterkest tilbakegang med -0,5 %, fulgt av Nordland med -0,4 % og Innlandet med -0,2 %. Av fylkene var det Viken som hadde høyest befolkningsvekst med 0,9 %.

For landet samlet var folketallsveksten i 2020 0,4 %, en nedgang fra året før. Folketallsveksten i landet har ikke vært lavere siden 2001. Ifølge SSB henger den lave veksten hovedsakelig sammen med svært lav innvandring gjennom deler av året.

*Kilde: SSBs befolkningsstatistikk, sist oppdatert 23. februar 2021 med folketall pr 31. desember 2020*

## Troms og Finnmark – Folketallsutviklingen i 2020

Tabellen under viser folketallet i kommunene i Troms og Finnmark ved inngangen og utgangen av 2020, og endring i 2020 i absolutte tall, og i prosent.

Grønn farge indikerer vekst, mens rød farge illustrerer nedgang.

Kommuner	Folketallet 01.01.2020	Folketallet 31.12.2020	Endring	
			Absolutt endring 2020	Prosentvis endring 2020
Karasjok	2 628	2 641	13	0,5 %
Kautokeino	2 910	2 920	10	0,3 %
Alta	20 789	20 847	58	0,3 %
Tromsø	76 974	77 095	121	0,2 %
Harstad	24 703	24 738	35	0,1 %
Storfjord	1 829	1 831	2	0,1 %
Gratangen	1 091	1 092	1	0,1 %
Kåfjord	2 071	2 072	1	0,0 %
Sørreisa	3 464	3 465	1	0,0 %
Balsfjord	5 559	5 559	0	0,0 %
Tjeldsund	4 216	4 209	-7	-0,2 %
Målselv	6 640	6 609	-31	-0,5 %
Sør-Varanger	10 158	10 103	-55	-0,5 %
Kvæfjord	2 839	2 822	-17	-0,6 %
Lyngen	2 794	2 773	-21	-0,8 %
Senja	14 851	14 725	-126	-0,8 %
Båtsfjord	2 221	2 200	-21	-0,9 %
Nordreisa	4 861	4 812	-49	-1,0 %
Hammerfest	11 448	11 331	-117	-1,0 %
Bardu	4 005	3 959	-46	-1,1 %
Skjervøy	2 927	2 893	-34	-1,2 %
Karlsøy	2 200	2 172	-28	-1,3 %
Lavanagen	1 034	1 020	-14	-1,4 %
Lebesby	1 290	1 271	-19	-1,5 %
Dyrøy	1 083	1 063	-20	-1,8 %
Porsanger	3 998	3 921	-77	-1,9 %
Kvænangen	1 191	1 166	-25	-2,1 %
Hasvik	1 005	983	-22	-2,2 %
Måsøy	1 225	1 197	-28	-2,3 %
Vadsø	5 788	5 642	-146	-2,5 %
Salangen	2 146	2 089	-57	-2,7 %
Nordkapp	3 162	3 075	-87	-2,8 %
Ibestad	1 361	1 320	-41	-3,0 %
Berlevåg	957	928	-29	-3,0 %
Tana	2 918	2 829	-89	-3,1 %
Gamvik	1 132	1 097	-35	-3,1 %
Loppa	888	860	-28	-3,2 %
Vardø	2 029	1 959	-70	-3,4 %
Nesseby	926	880	-46	-5,0 %
<b>Troms</b>	<b>167 839</b>	<b>167 484</b>	<b>-355</b>	<b>-0,2 %</b>
<b>Finnmark</b>	<b>75 472</b>	<b>74 684</b>	<b>-788</b>	<b>-1,0 %</b>
<b>Troms og Finnmark</b>	<b>243 311</b>	<b>242 168</b>	<b>-1 143</b>	<b>-0,5 %</b>
<b>Hele landet</b>	<b>5 367 580</b>	<b>5 391 369</b>	<b>23 789</b>	<b>0,4 %</b>

Det var ved utgangen av 2020 242 168 innbyggere i Troms og Finnmark. Dette var en nedgang på 1143 innbyggere fra 2019, eller 0,5 %.

Fem kommuner i Troms og Finnmark hadde befolkningsvekst av betydning i 2020. Dette var Karasjok, Kautokeino, Alta, Tromsø og Harstad. Av disse var Karasjok eneste kommune med folketallsvekst over landsgjennomsnittet på 0,4 %.

Størst prosentvis nedgang i folketall i 2020 var det i Nesseby og Vardø.

## Fylkesvis befolkningsutvikling 2020

	01.01.2020	31.12.2020	Folketilvekst 2020 (absolutte tall)	Folketilvekst 2020 (prosent)
Viken	1 241 165	1 252 384	11 219	0,9 %
Vestfold og Telemark	419 396	421 882	2 486	0,6 %
Rogaland	479 892	482 645	2 753	0,6 %
Agder	307 231	308 843	1 612	0,5 %
Trøndelag	468 702	471 124	2 422	0,5 %
Oslo	693 494	697 010	3 516	0,5 %
Vestland	636 531	638 821	2 290	0,4 %
Møre og Romsdal	265 238	265 544	306	0,1 %
Innlandet	371 385	370 603	-782	-0,2 %
Nordland	241 235	240 345	-890	-0,4 %
Troms og Finnmark	243 311	242 168	-1 143	-0,5 %
<b>Hele landet</b>	<b>5 367 580</b>	<b>5 391 369</b>	<b>23 789</b>	<b>0,4 %</b>

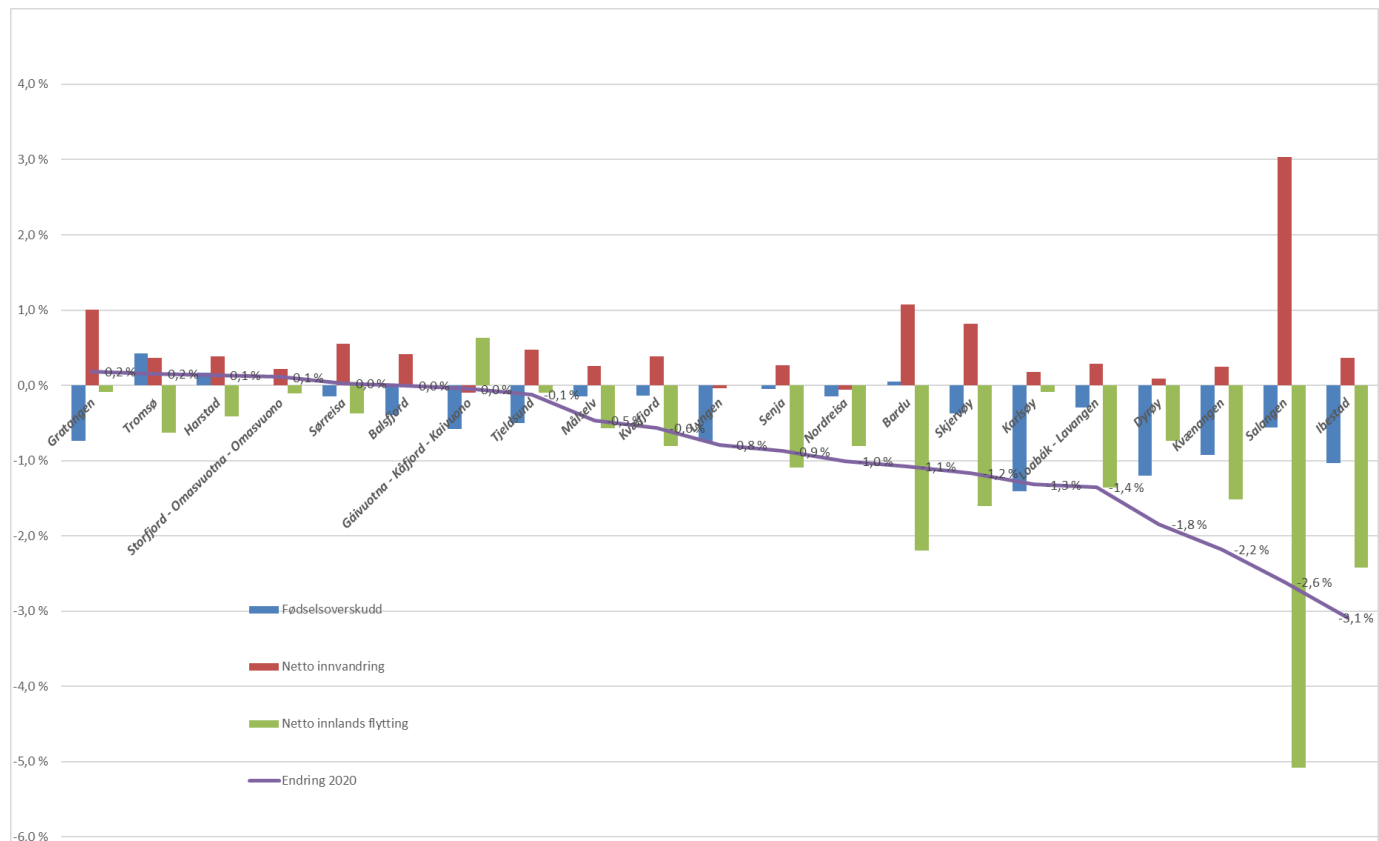
På landsbasis ser en at befolkningsveksten er ulikt fordelt mellom landsdelene. Troms og Finnmark har hatt sterkest tilbakegang med -0,5 %, fulgt av Nordland med -0,4 % og Innlandet med -0,2 %.

Høyest vekst i 2020 har det vært i Viken med en vekst på 0,9 %.

For landet samlet var folketallsveksten i 2020 0,4 %, dette er en nedgang fra året før. Folketallsveksten i landet har ikke vært lavere siden 2001.

## Troms - Fødselsoverskudd, netto innvandring og netto innenlands flytting i 2020

Tabellen under viser *endring* i de ulike faktorene bak folketallsutviklingen i 2020, i prosent.



Troms hadde et samlet fødselsoverskudd i 2020 på 157, men dette skyldtes hovedsakelig at det var fødselsoverskudd i Tromsø og Harstad. Fødselsoverskuddet i fylket samlet har gått kraftig ned de siste årene, og er halvert siden 2018. Av kommunene i Troms var det kun Tromsø (325), Harstad (42) og Bardu (2) som hadde fødselsoverskudd i 2020.

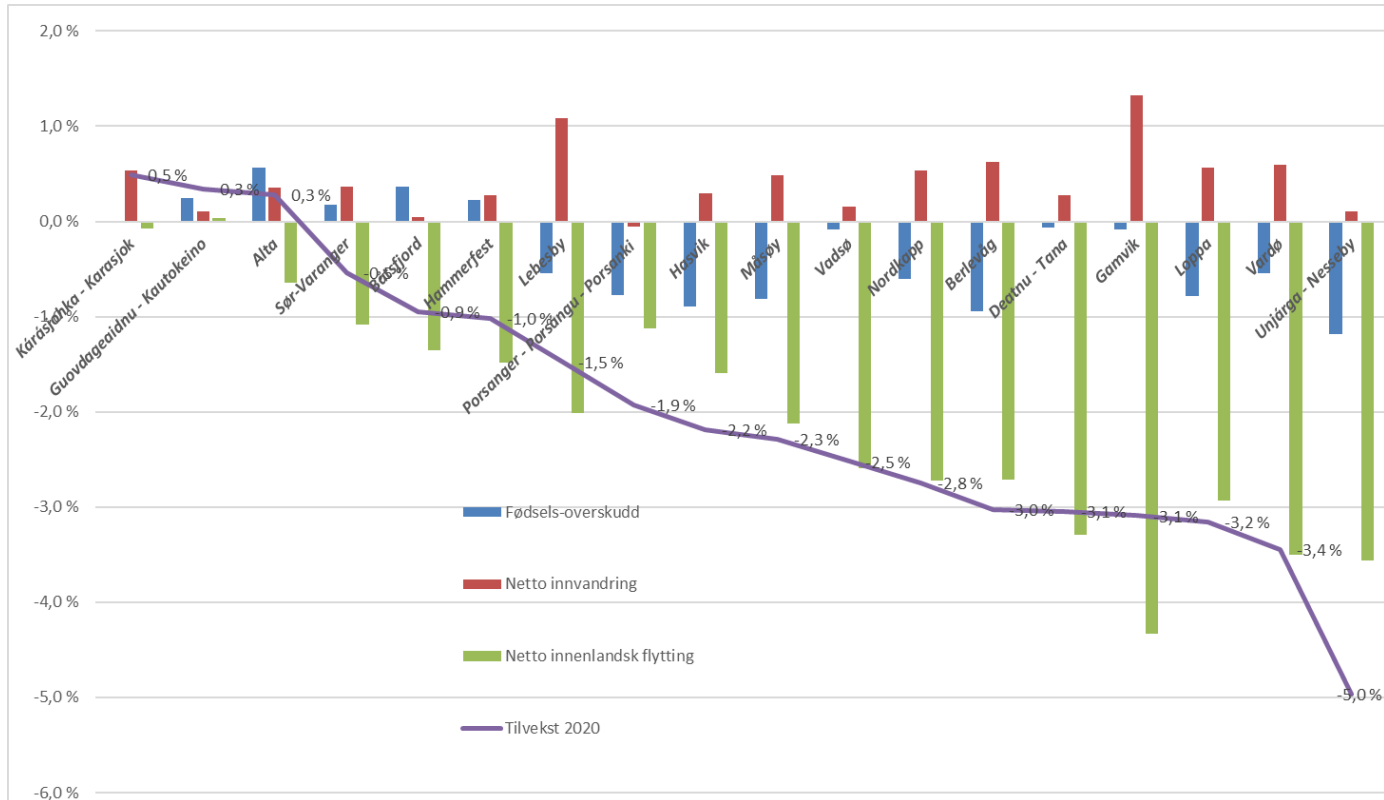
Samlet hadde Troms en innlands utflytting på 1176. Netto innvandringen var imidlertid positiv i de fleste kommunene og samlet for Troms innvandret netto 659 innbyggere

Innvandringen har gått ned både i fylket og i landet. Netto innvandring til Troms og Finnmark har ikke vært like lav siden 2006.

Innvandringen i fylket har altså ikke vært tilstrekkelig for å motvirke negativ innenlands flytting og fødselsunderskudd i mange kommuner i Troms, og folketallet er således redusert i alle kommunene i Troms i 2020 med unntak av for Tromsø, Harstad, Gratangen, Sørreisa og Storfjord.

## Finnmark - Fødselsoverskudd, netto innvandring og netto innenlands flytting i 2020

Tabellen under viser *endring* i de ulike faktorene bak folketallsutviklingen i 2020, i prosent.



Finnmark hadde et samlet fødselsoverskudd i 2020 på 55. De fem kommunene som hadde fødselsoverskudd var Alta (118), Hammerfest (26), Kautokeino (7), Båtsfjord (8) og Sør-Varanger (18).

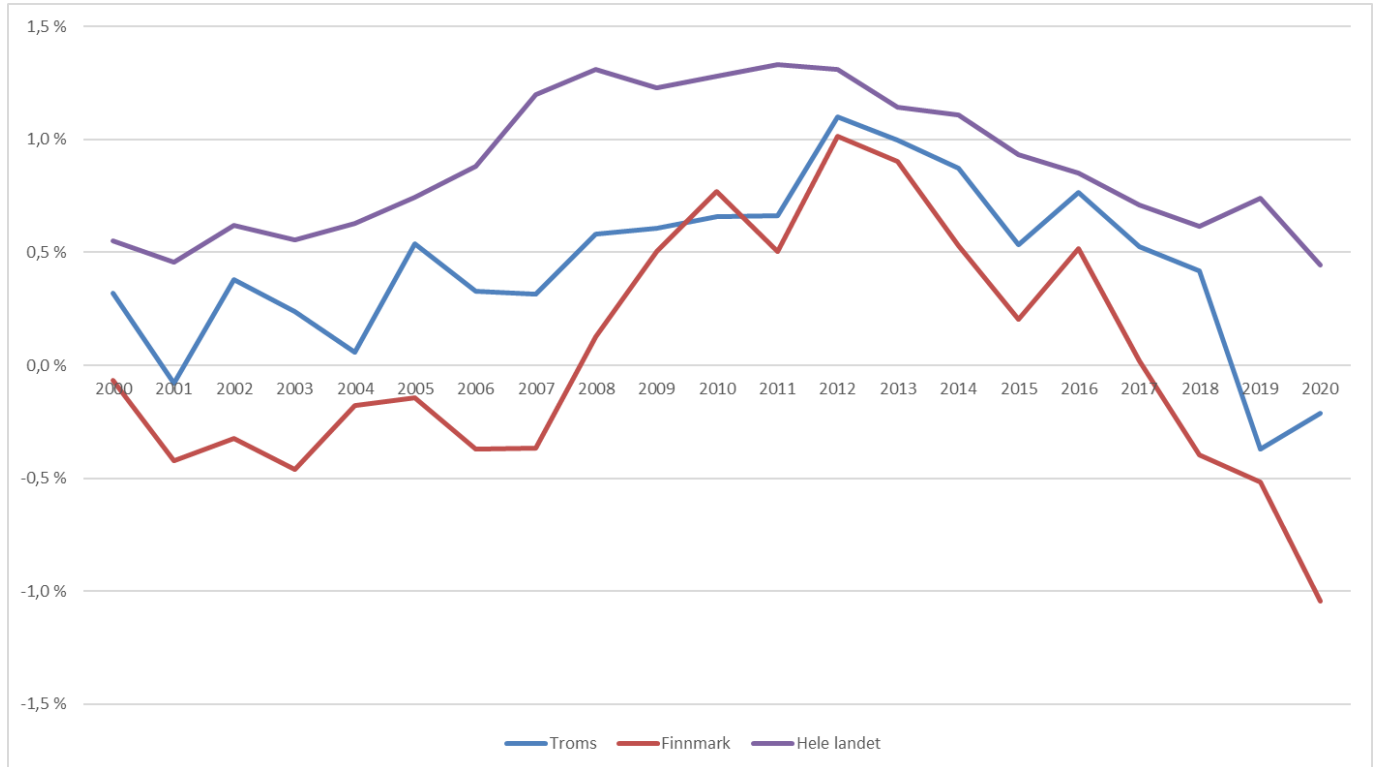
Samlet hadde fylket en innlands utflytting på 1095. Innvandringen var imidlertid positiv i de fleste kommunene og samlet for fylket innvandret netto 254 innbyggere.

Innvandringen har gått ned både i fylket og i landet. Netto innvandring til Troms og Finnmark har ikke vært like lav siden 2006.

Innvandringen har ikke vært tilstrekkelig for å motvirke negativ innenlands flytting og lavt fødselsoverskudd i mange kommuner i Finnmark, og folketallet er således redusert i alle kommunene i Finnmark i 2020 med unntak av Alta, Kautokeino og Karasjok.

## Befolkningsutvikling 2000-2020

Figuren under viser årlig prosentvis endring i folketallet i perioden 2000-2020 i Troms, Finnmark og landet.



Det har vært folketallsvekst for landet som helhet siste år på 23 789 innbyggere, dette tilsvarer en vekst på 0,4 % og er den svakeste befolkningsveksten landet har hatt siden 2001. Ifølge SSB henger den lave veksten blant annet sammen med koronatiltak og svært lav innvandring gjennom deler av året.

Finnmark har hatt en kraftig nedgang i folketallet siste år på 1,0 %, dette tilsvarer 788 personer. Troms har hatt en noe svakere nedgang i folketallet på 355 personer, eller 0,2 %, dette er en liten bedring fra 2019 da tilbakegangen var på 0,4 %.

Folketallsveksten både i Troms og Finnmark, og landet som helhet, har hatt en avtakende vekstrate etter 2012. Tilbakegangen har vært sterkere i vårt fylke enn for landet for øvrig.