Norsk bioøkonomi i 2015, ca-tall:

300 mrd NOK

- Jordbruk og matindustri 135 mrd NOK
- Marin sektor og havbruk 90 mrd NOK
- Skog og tresektoren 45 mrd NOK
- Andre bio-industrier 15 mrd NOK

NIBIO

Norsk matindustri er:

- Norges største fastlandsindustri
- Arbeidsplass for over 50 000 sysselsatte i landbruksbasert industri, sjømatbasert industri og drikkevareindustri
- Arbeidsplasser og verdiskaping i alle fylker,
- Foretrukken investeringsmulighet for seks milliarder kroner årlig
- Markedet for ca. 90 prosent av norsk jordbruksproduksjon, pluss marine råvarer
- Eiet av ca. 100 000 norske eiere, spredt over hele landet, pluss utenlandske investorer
- Norges fremste merkevareindustri
- Nøkkelen til fremtidens bioøkonomi og grønt skifte

NIBIO

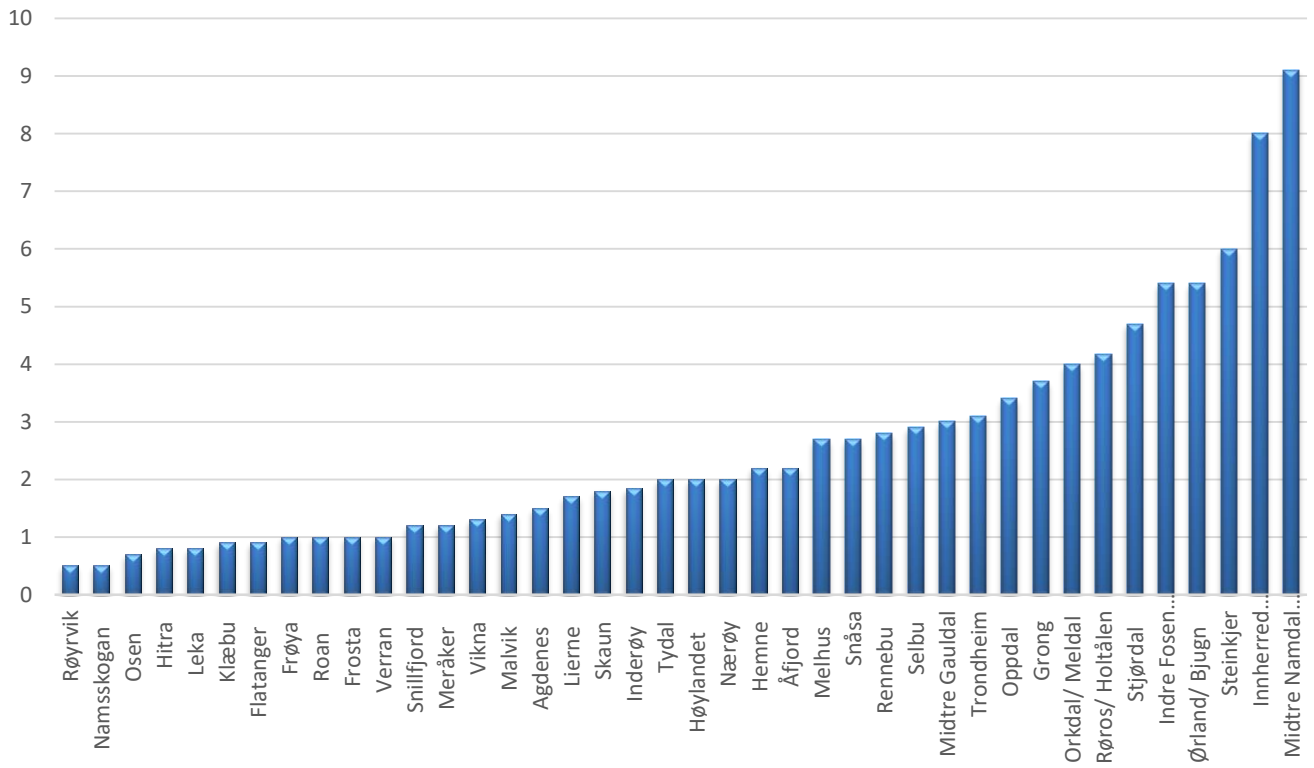

100 årsverk i kommunal landbruksforvaltning i Trøndelag

Synliggjorte midler til landbruksforvaltning i kommunene

Vekting i landbrukskriteriet				
	dyrket areal	ant lbr. foretak	ant. lanbr. Eiendommer	komm. Areal
2016	30 %	20 %	40 %	10 %
2017	0	67,90 %	27,63 %	4,47 %

Sektor	2019	2017	2016	2009
Grunnskule	25,53 %	26,10 %		
Pleie og omsorg	34,49 %	34,18 %		
Sosialhjelp	5,76 %	5,60 %		
Barnevern	4,39 %	3,90 %		
Kommunehelse	5,05 %	5,00 %		
Barnehage	16,45 %	16,73 %		
Administrasjon og miljø	8,12 %	8,28 %		
Landbruk	0,20 %	0,21 %	0,29 %	0,50 %
Sum	100 %	100 %		

KOSTRA 2015

Utvikling av fjøslukta i landbruksforvaltninga

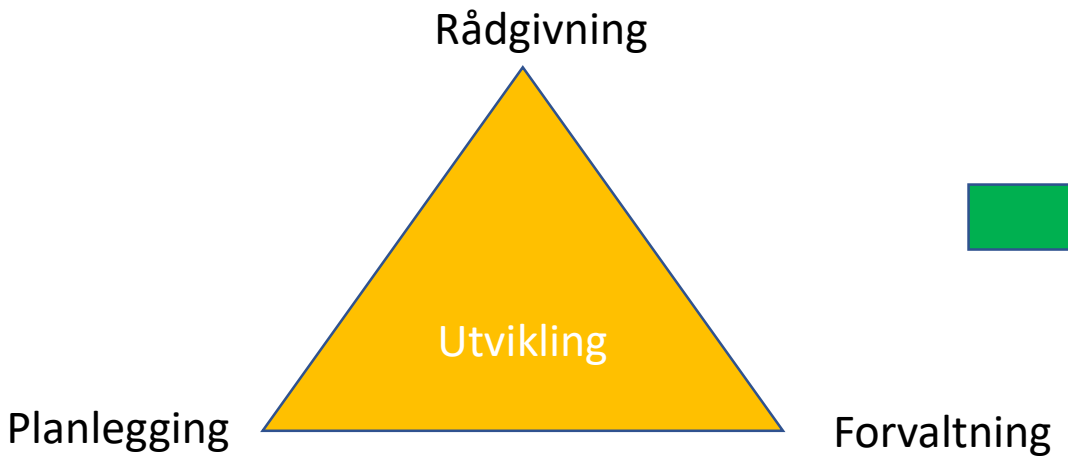

Forvaltning

Digitalisering

Klimatilpasning
Matsikkerhet
Bærekraft

Regional forvaltning og roller

Landbruksavdelingen:

- 35 årsverk
- Andrelinjefunksjonen innen forvaltning, kontroll og landbruksbasert næringsutvikling
- Kompetansesenter for kommunene og for regional forvaltning

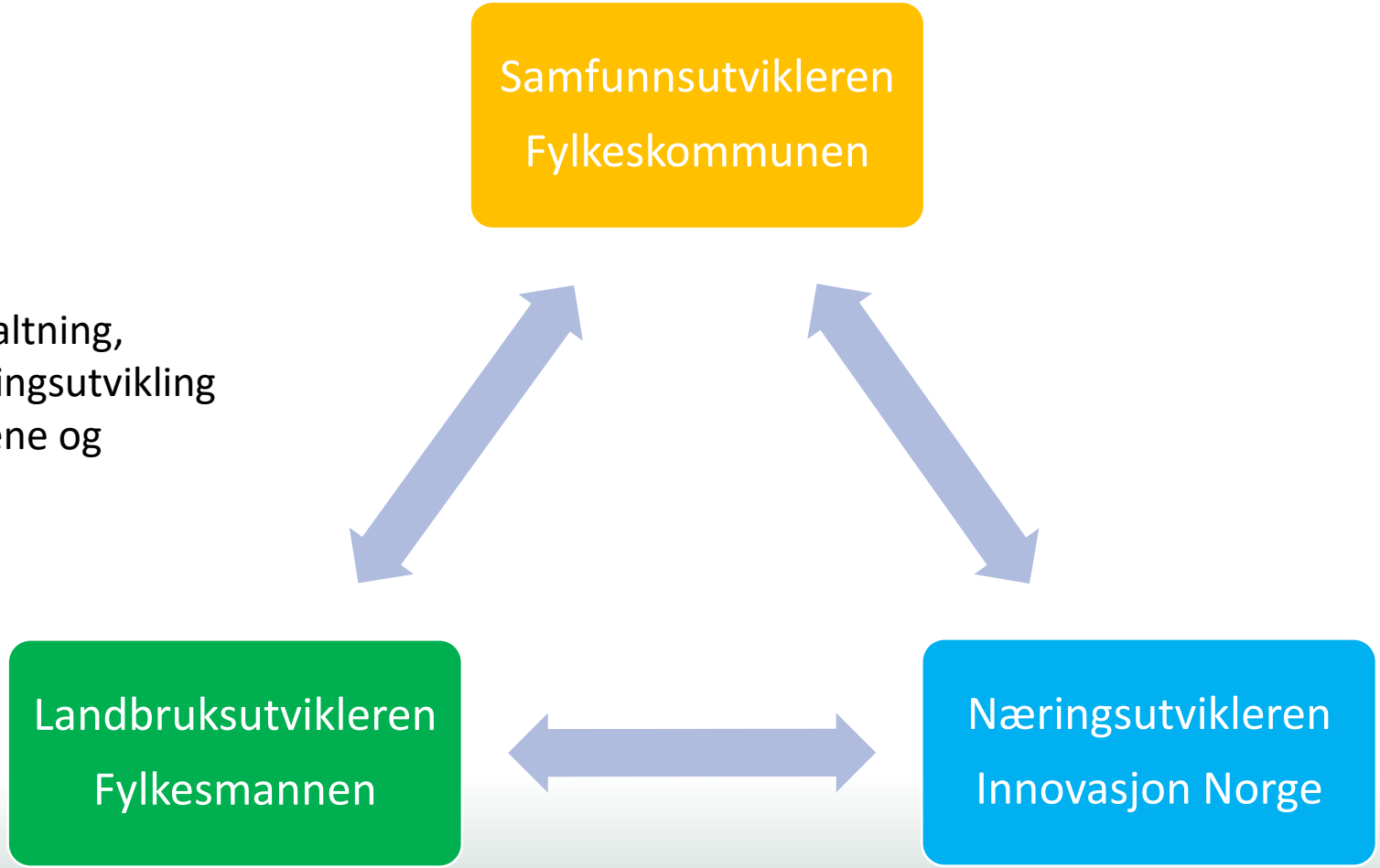

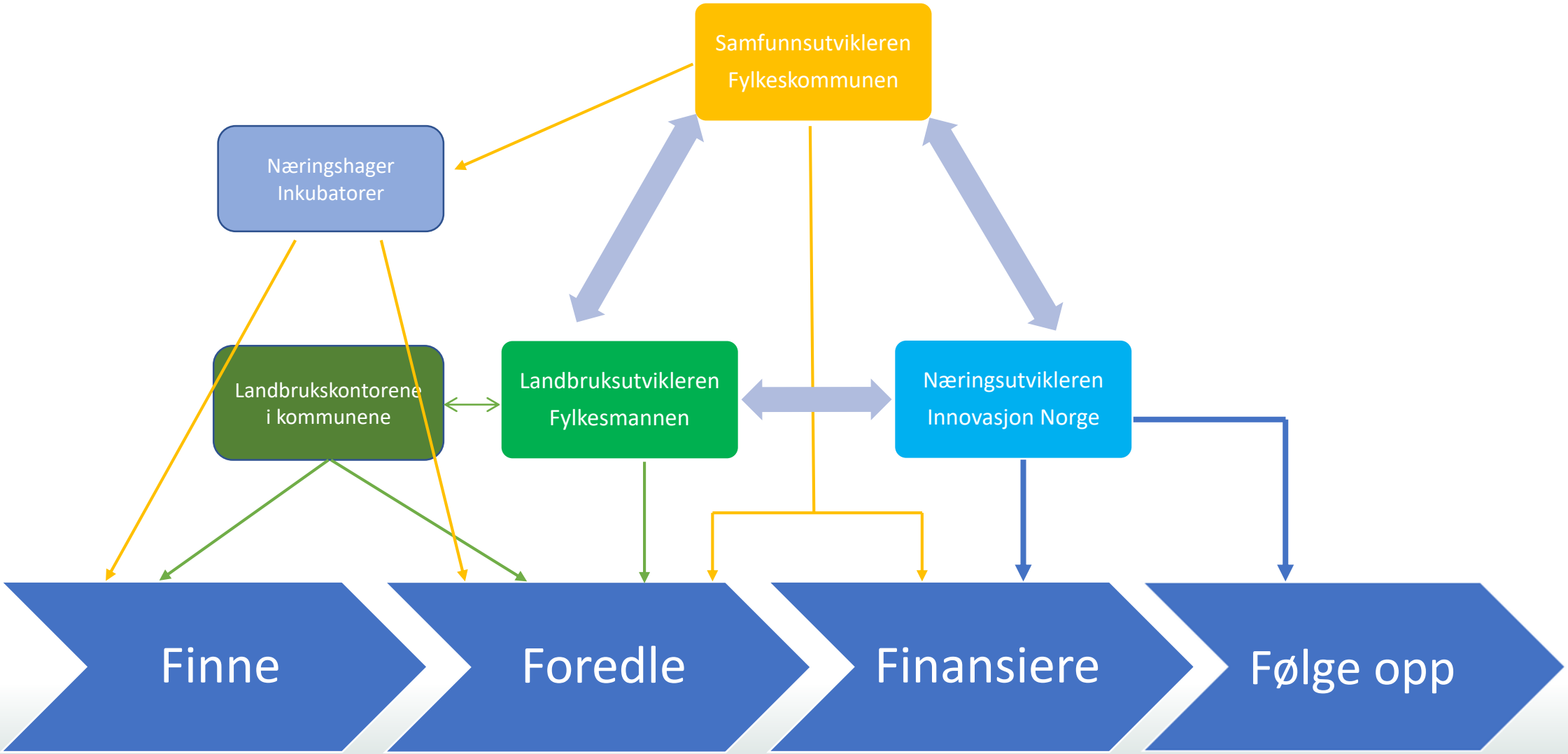
Samfunnsutvikleren
Fylkeskommunen
Næringshager
Inkubatorer
Landbrukskontorene
i kommunene
Landbruksutvikleren
Fylkesmannen
Næringsutvikleren
Innovasjon Norge
Finne
Foredle
Finansiere
Følge opp

Landbruksbasert næringsutvikling
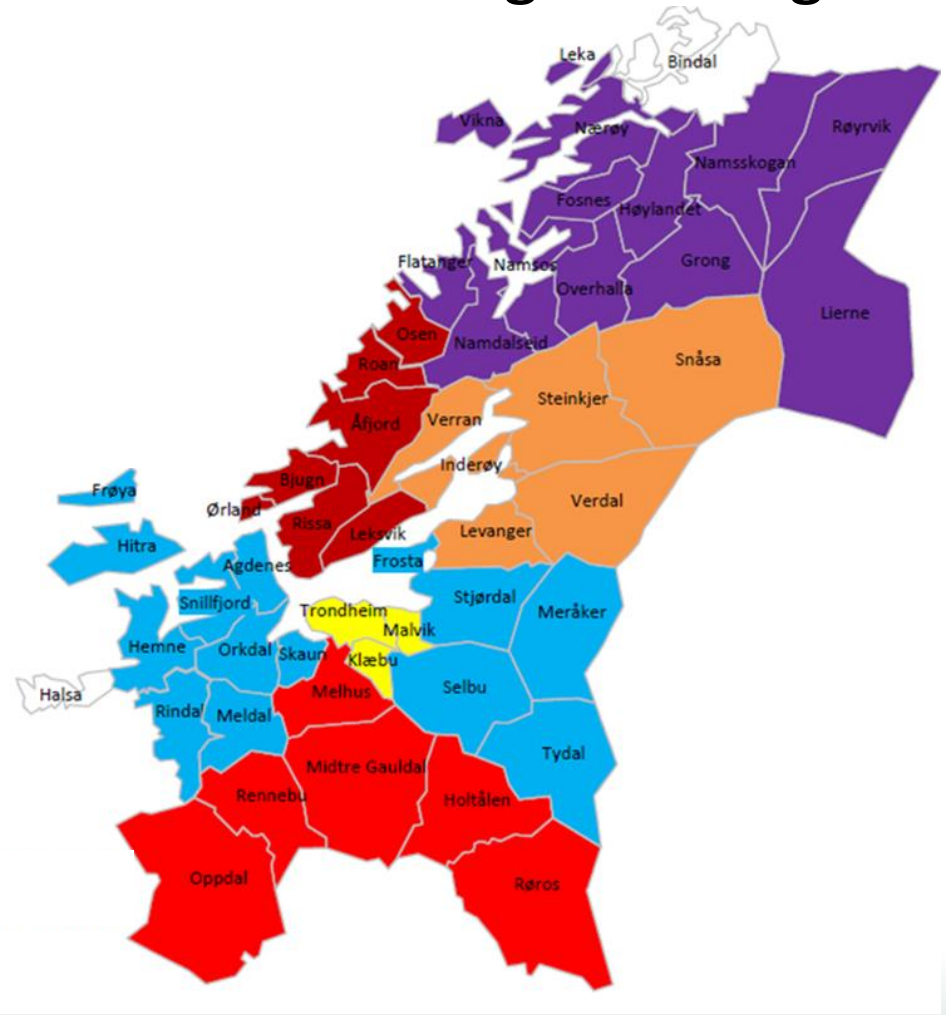
Forvaltningsutvikling